



# ansa - global Q macro L/S P

WKN: A2PEVB / ISIN: LU1971934507

Stand: 31.03.2020

## Produktdaten

Verwahrstelle	Hauck & Aufhäuser Privatbankiers AG, Niederlassung Luxemburg
Fondsgründung	12.09.2018
Datum Erstpreisberechnung	02.05.2019
Erstausgabepreis	50 EUR
Geschäftsjahresende	31.12
Ertragsverwendung	ausschüttend
Mindestanlage	25.000 EUR
Fondswährung	EUR
Preisberechnung	täglich
Rechtsform	FCP Teil I Gesetz von 2010
Verwaltungsgesellschaft	Hauck & Aufhäuser Fund Services S.A.
Fondsmanager	ansa capital Management GmbH
Vertriebsländer	DE,LU
Bloomberg Ticker	ANGQMPELX

## Gebührenstruktur

Verkaufsprovision	bis zu 5,00 %
Rücknahmeprovision	keine
Verwaltungsvergütung	bis zu 0,18 % p.a., mind. 1.250 EUR p.M.
Verwahrstellenvergütung	bis zu 0,06 % p.a., mind. 400 EUR/Monat (zzgl. MwSt)
Anlageberatungsvergütung	keine
Fondsmanagervergütung	bis zu 1,35 % p.a.
Umtauschprovision	keine
Vertriebsstellenvergütung	bis zu 0,50 % p.a.
Performance Fee	siehe Verkaufsprospekt

## Anlageschwerpunkt

Ziel der Anlagepolitik des ansa - global Q macro L/S ist es, unter Berücksichtigung des Anlagerisikos langfristig einen möglichst hohen Wertzuwachs in Euro zu erzielen. Zur Zielerreichung werden sowohl Long- als auch Short-Positionen über derivative Instrumente in den einzelnen Assetklassen eingegangen. Im Durchschnitt ist der Fonds über einen Konjunkturzyklus hinweg marktneutral. Maßgeblich jedoch hängt das Exposure des Fonds von der Analyse und Einschätzung der makroökonomischen Situation seitens des Fondsmanagers ab. Es kann jedoch keine Zusage gegeben werden, dass die vorgenannten Ziele der Anlagepolitik erreicht werden. Der Fonds verfolgt eine globale Multi-Asset Strategie (Aktien-, Geld- und Renten- sowie Rohstoffmarkt), die auf Wertsteigerungen ausgerichtet ist. Das aktive Management der Strategie ist an den Anlagezielen ausgerichtet und wird nicht durch eine Benchmark eingeschränkt. Zur Erreichung der Anlageziele wird beabsichtigt, das Fondsvermögen in Geldmarktinstrumente, Wertpapiere, börsennotierte Standard-Futures, strukturierte Produkte sowie in liquide Mittel zu investieren. Weiterhin können auch kurz- bis mittelfristig laufende Anleihen oder Floater, welche auf andere Währungen als Euro lauten für das Fondsvermögen erworben werden. Je nach Einschätzung der Marktlage kann für den Fonds innerhalb der gesetzlich zulässigen Grenzen auch bis zu 100% des Fondsvermögens in eine der oben genannten Vermögensgegenstände gehalten werden.

## Kennzahlen per 31.03.2020

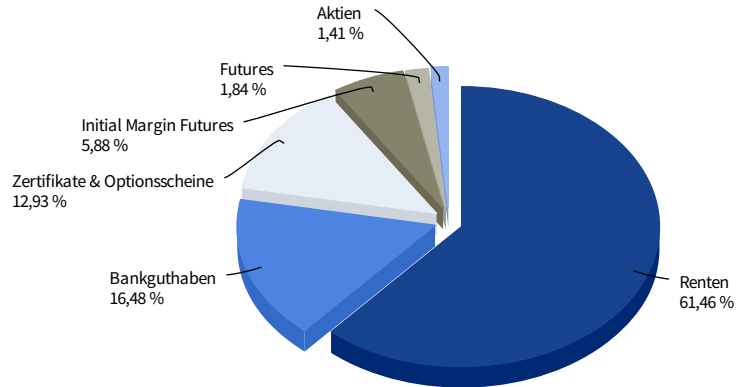
<b>Anteilwert</b>	43,77 EUR
<b>Ausgabepreis</b>	45,95 EUR
<b>Rücknahmepreis</b>	43,77 EUR
<b>Kapitalbeteiligungsquote</b>	1,43 %
<b>Fondsvermögen</b>	2,51 Mio. EUR
<b>Anteilklasse</b>	262.630 EUR
<b>Anteile</b>	6.000,000

## Portfoliostruktur

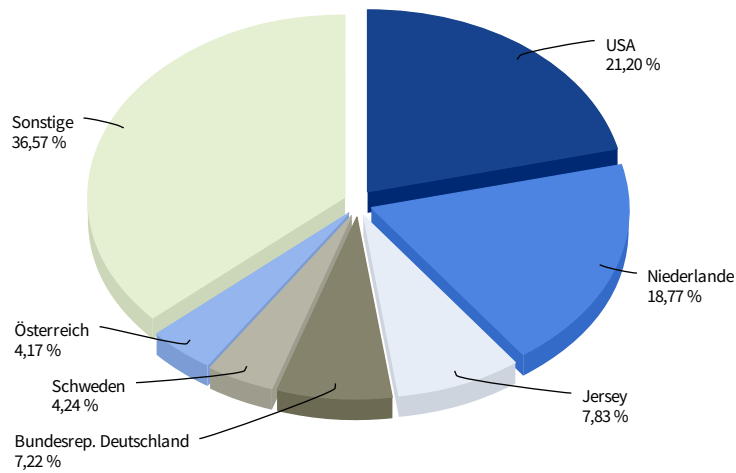
### Top 10 Positionen

Bezeichnung	Anteil
Eli Lilly and Company EO-Notes 2015(15/22)	6,09 %
USD Bankguthaben	5,99 %
Svenska Handelsbanken AB EO-Medium-Term Nts 2011(21)	4,28 %
Linde Finance B.V. Med.-Term Nts.v.2013(2023)	4,25 %
OMV AG EO-Medium-Term Notes 2012(22)	4,21 %
Nestlé Finance Intl Ltd. EO-Medium-Term Notes 2012(22)	4,14 %
Microsoft Corp. EO-Notes 2013(13/21)	4,11 %
Apple Inc. EO-Notes 2014(14/22)	4,05 %
Merck Financial Services GmbH Med.-Term Nts.v.2015 (22/22)	4,07 %
Telefonica Emisiones S.A.U. EO-Medium-Term Nts 2019(19/24)	4,01 %

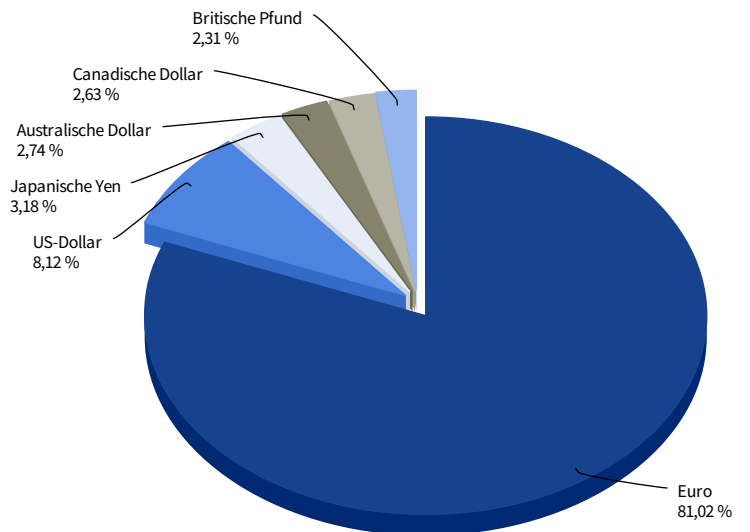
### Assetallokation grafisch



### Aufteilung nach Ländern



### Währungsallokation



## Wichtige Hinweise:

Bei diesem Dokument handelt es sich um eine Werbemitteilung. Die hierin enthaltenen Informationen stellen keine Anlageberatung dar, sondern geben lediglich eine zusammenfassende Kurzdarstellung wesentlicher Merkmale des Fonds. Alle Angaben wurden sorgfältig zusammengestellt; teilweise unter Rückgriff auf Informationen Dritter. Einzelne Angaben können sich insbesondere durch Zeitablauf, infolge von gesetzlichen Änderungen, aktueller Entwicklungen der Märkte sowie anderer wesentlicher Umstände ggf. auch kurzfristig als nicht mehr oder nicht mehr vollumfänglich zutreffend erweisen. Für die Richtigkeit, Vollständigkeit und Aktualität sämtlicher Angaben wird daher keine Gewähr übernommen. Die in dieser Information enthaltenen Ausführungen können sich jederzeit ohne vorherige Ankündigung ändern. Die Angaben gehen von unserer Beurteilung der gegenwärtigen Rechts- und Steuerlage aus. Die steuerliche Behandlung der Anlage hängt von den persönlichen Verhältnissen des jeweiligen Kunden ab und kann künftigen Änderungen unterworfen sein. Es wird keine Haftung für etwaige Schäden oder Verluste übernommen, die direkt oder indirekt aus der Verteilung oder der Verwendung dieser Produktinformation oder seiner Inhalte bestehen.

Bei der Anlage in Investmentfonds besteht das Risiko von Kurs- und Währungsverlusten, so dass der zukünftige Anteilswert gegenüber dem Erwerbszeitpunkt steigen oder fallen kann. Sofern Aussagen über Marktentwicklungen, Renditen, Kursgewinne oder sonstige Vermögenszuwächse sowie Risikokennziffern getätigt werden, stellen diese lediglich Prognosen dar, für deren Eintritt wir keine Haftung übernehmen. Insbesondere sind frühere Wertentwicklungen, Simulationen oder Prognosen kein verlässlicher Indikator für die zukünftige Wertentwicklung.

Die vollständigen Angaben zum Fonds sind in den wesentlichen Anlegerinformationen und dem Verkaufsprospekt in Ergänzung mit dem jeweils letzten geprüften Jahresbericht und den jeweiligen Halbjahresbericht, falls ein solcher jüngeren Datums als der letzte Jahresbericht vorliegt, zu entnehmen. Diese Dokumente stellen die allein verbindliche Grundlage des Erwerbs dar. Soweit steuerliche oder rechtliche Belange berührt werden, sollten diese vom Adressaten mit seinem Steuerberater bzw. Rechtsanwalt erörtert werden.

Die vorgenannten Verkaufsunterlagen erhalten Sie in elektronischer oder gedruckter Form in deutscher Sprache kostenlos in den Geschäftsstellen der Hauck & Aufhäuser Privatbankiers AG, Kaiserstraße 24, 60311 Frankfurt am Main bzw. 1c, rue Gabriel Lippmann, L-5365 Munsbach oder der Hauck & Aufhäuser Fund Services S.A., 1c, rue Gabriel Lippmann, L-5365 Munsbach. Anteile an Fonds dürfen nur in Ländern angeboten werden, in denen ein solches Angebot oder ein solcher Verkauf zulässig ist und/oder eine Genehmigung der örtlichen Aufsichtsbehörde vorliegt. Insbesondere dürfen Anteile dieses Fonds weder innerhalb der USA noch an oder auf Rechnung von US-Staatsbürgern oder in den USA ansässigen US-Personen zum Kauf angeboten oder an diese verkauft werden. Dieses Informationsdokument und die in ihm enthaltenen Informationen richtet sich weder an US-Bürger noch an Personen mit ständigem Wohnsitz in den USA, noch darf es in den USA verbreitet werden. Die Verbreitung und Veröffentlichung dieses Dokumentes kann darüber hinaus auch in anderen Rechtsordnungen beschränkt sein.

## Begriffsdefinitionen:

TIS (Taxable Income per Share): Quellensteuerpflichtiger Zinsanteil des aktuellen Fondspreises - TIS-Ratio (Taxable Income per Share - Ratio): Prozentsatz der zinstragenden Assets im Fondsvermögen - TER (Total Expense Ratio): Gesamtkostenquote in % des Netto-Fondsvermögens (inkl. Performace Fee) - TOR (Turnover Rate): Häufigkeit der Portfolioumschichtung im Betrachtungszeitraum (Kennzahl kann unter Umständen auch negativ sein) - Volatilität: durchschnittliche Schwankungsbreite (annualisiert) - VaR (Value at Risk): Risikomaß für den maximalen Verlust, unter einer gegebenen Wahrscheinlichkeit nach einer gegebenen Haltdauer - letztes GJ: letztes Geschäftsjahr - Lipper Rating Reihenfolge: consistant return / preservation / expense / total return Corporates: Unternehmen - Financials: Finanzinstitute - Fin. non-banking: Finanzinstitute ohne Banklizenz - Governments: Regierungen - Sovereigns: öffentlicher Sektor - yield to maturity: Rückzahlungsrendite - Duration: durchschnittliche Kapitalbindungsdauer - modified Duration: modifizierte Duration