



Alpha Star Dividenden A

WKN: HAFX8L / ISIN: LU1673114820

Stand: 17.01.2019

Produktdaten

Verwahrstelle	Hauck & Aufhäuser Privatbankiers AG, Niederlassung Luxemburg
Fondsgründung	27.08.2014
Datum Erstpreisberechnung	20.10.2017
Erstausgabepreis	100 EUR
Geschäftsjahresende	31.08
Ertragsverwendung	ausschüttend
Mindestanlage	1.000 EUR
Fondswährung	EUR
Preisberechnung	täglich
Rechtsform	FCP Teil I Gesetz von 2010
Verwaltungsgesellschaft	Hauck & Aufhäuser Fund Services S.A.
Fondsmanager	FIW Finanzinformation & Vermögensverwaltung AG
Vertriebsländer	DE, LU
Bloomberg Ticker	DWDASDA LX

Gebührenstruktur

Verkaufsprovision	bis zu 5,00 %
Rücknahmeprovision	keine
Verwaltungsvergütung	bis zu 0,30 % p.a., mind. 2.500 EUR/p.M.
Verwahrstellenvergütung	bis zu 0,10 % p.a., mind. 800 EUR p.M. (zzgl. MwSt)
Anlageberatungsvergütung	keine
Fondsmanagervergütung	bis zu 0,80 % p.a.
Umtauschprovision	keine
Vertriebsstellenvergütung	bis zu 0,90 % p.a.
Performance Fee	siehe Verkaufsprospekt

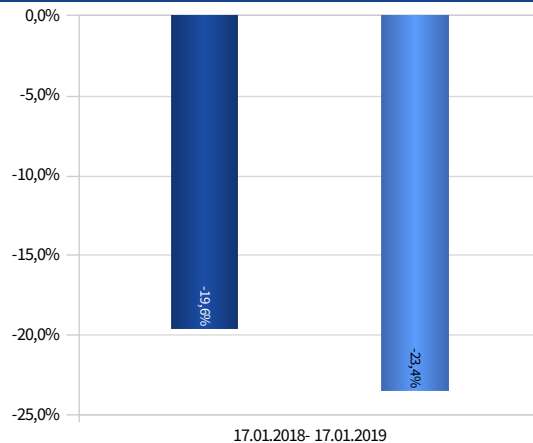
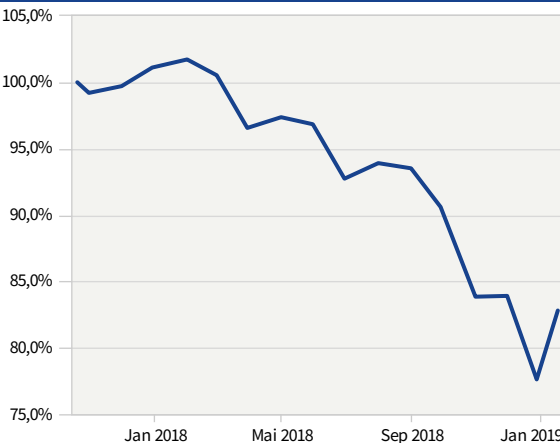
Anlageschwerpunkt

Ziel der Anlagepolitik des Alpha Star Dividenden ist die Wertsteigerung der von den Anteilhabern eingebrachten Anlagemittel. Dabei liegt der Fokus der Anlagestrategie auf Aktien von Unternehmen, die sich durch eine attraktive Dividendenrendite auszeichnen und in der Regel hohe Anteile des erwirtschafteten Ergebnisses als Dividende ausschütten. Es kann jedoch keine Zusicherung gegeben werden, dass die vorgenannten Ziele der Anlagepolitik erreicht werden. Um dieses Anlageziel zu erreichen, investiert der Teilfonds weltweit mindestens 60 % seines Netto-Teilfondsvermögens in Aktien. Der Schwerpunkt liegt dabei auf Aktien mittlerer und kleinerer Unternehmen (Mid und Small Caps), welche in Deutschland ansässig sind. Auf Grund der geringeren Marktkapitalisierung kann es sein, dass die Aktien dieser Unternehmen weniger liquide und demnach unter Umständen schwerer veräußerbar sind. Für den Teilfonds können daneben in Ergänzung und unter Berücksichtigung von Artikel 4 des Verwaltungsreglements, dem Grundsatz der Risikostreuung folgend, Renten, Genussscheine sowie 1:1 Zertifikate auf erlaubte Basiswerte, sofern es sich bei diesen Zertifikaten um Wertpapiere im Sinne des Artikels 2 der Großherzoglichen Verordnung vom 8. Februar 2008 handelt, erworben werden. Bis zu 10 % des Netto-Teilfondsvermögens können in Anteile an Investmentfonds entsprechend Artikel 4 des nach-stehenden Verwaltungsreglements investiert werden. Der Teilfonds ist daher zielfonds-fähig.

Kennzahlen per 17.01.2019

Anteilwert	79,19 EUR
Ausgabepreis	83,15 EUR
Rücknahmepreis	79,19 EUR
Kapitalbeteiligungsquote	90,08 %
Fondsvermögen	4,57 Mio. EUR
Anteilklasse	4,57 Mio. EUR
Anteile	57.736,250
TER (letztes GJ)	2,82 %
TER exkl. Performance Fee (letztes GJ)	2,82 %
TOR (letztes GJ)	54,00 %
letzte Ausschüttung	04.01.2019
Ausschüttungsbetrag	0,97 EUR

Wertentwicklung



— Alpha Star Dividenden A

■ Brutto-Performance ■ Netto-Performance

Erläuterungen und Modellrechnung; Annahme: Ein Anleger möchte für 1.000,00 EUR Anteile erwerben. Bei einem max. Ausgabeaufschlag von 5,00% muss er dafür 1.050,00 EUR aufwenden. Die Bruttowertentwicklung (BVI-Methode) berücksichtigt alle auf Fondsebene anfallenden Kosten, die Nettowertentwicklung zusätzlich den Ausgabeaufschlag; weitere Kosten können auf Anlegerebene anfallen (z.B. Depotkosten). Da der Ausgabeaufschlag nur im 1. Jahr anfällt unterscheidet sich die Darstellung brutto/netto nur in diesem Jahr. Wertentwicklungen in der Vergangenheit sind kein verlässlicher Indikator für die künftige Wertentwicklung.

Brutto-Performance Alpha Star Dividenden A

Periode	Performance kumuliert	Performance annualisiert	Volatilität	VaR (95%)	Sharpe Ratio
Vortag	-0,33 %				
1 Monat	1,39 %		12,61 %	5,10 %	1,42
3 Monate	-2,76 %		12,33 %		-0,83
6 Monate	-11,10 %		10,88 %		-1,88
laufendes Kalenderjahr	6,69 %		7,38 %		30,62
1 Jahr	-19,59 %		10,35 %		-1,86
3 Jahre					
5 Jahre					
seit Erstpreisberechnung	-17,19 %	-14,04 %	9,78 %		-1,40

Perfomancedaten Alpha Star Dividenden A

Periode	Brutto-Performance	Netto-Performance
17.01.2018 - 17.01.2019	-19,59 %	-23,42 %

Alpha Star Dividenden A

WKN: HAFX8L / ISIN: LU1673114820

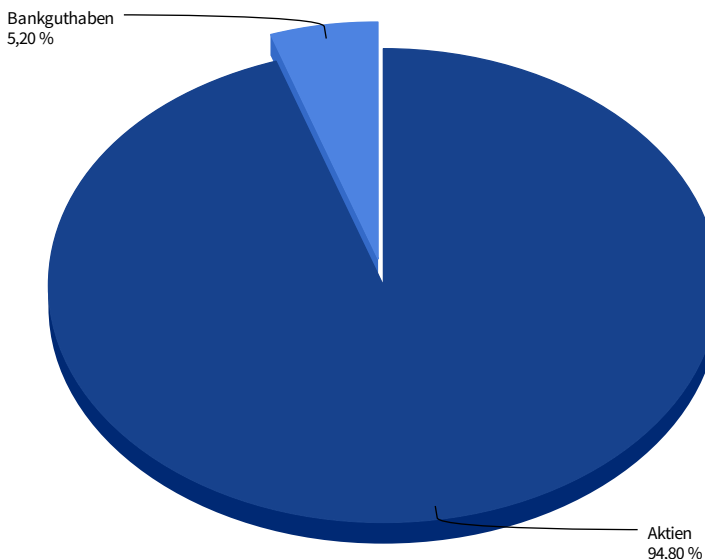
Stand: 17.01.2019

Portfoliostruktur

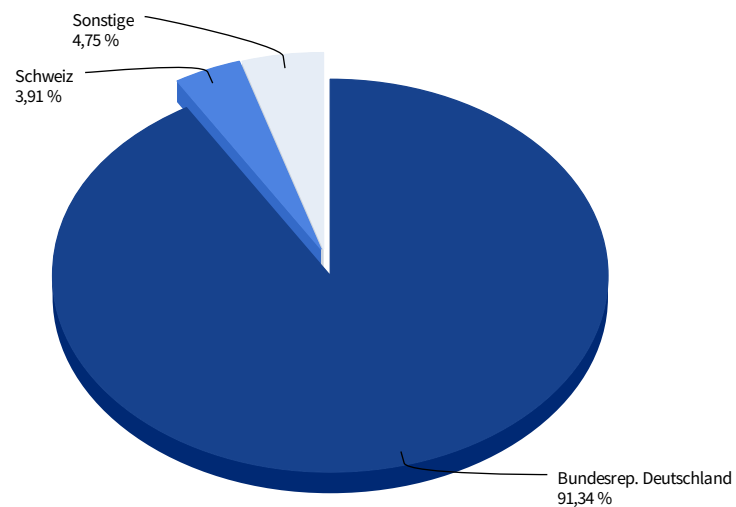
Top 5 Positionen

Bezeichnung	Anteil
Eckert & Ziegler Str.-u.Med.AG Inhaber-Aktien o.N.	5,23 %
EUR Bankguthaben	5,23 %
Leifheit AG Inhaber-Aktien o.N.	5,15 %
EnviTec Biogas AG Inhaber-Aktien o.N.	5,02 %
7C Solarparken AG Inhaber-Aktien o.N.	4,77 %

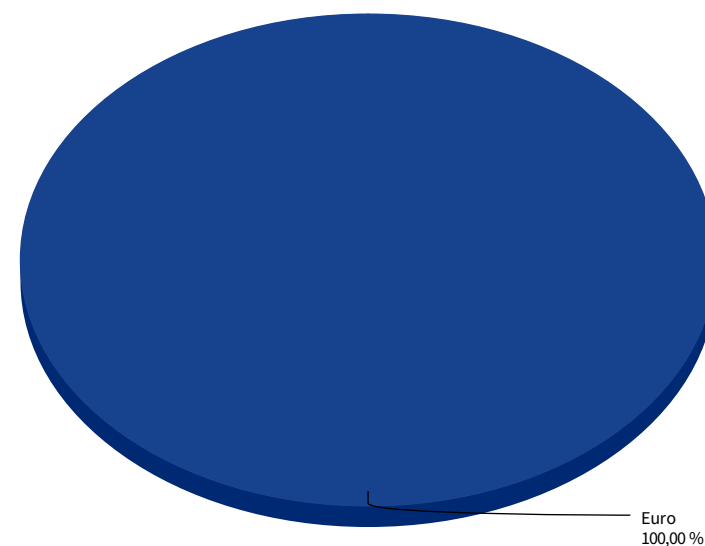
Assetallokation grafisch



Aufteilung nach Ländern



Währungsallokation



Alpha Star Dividenden A

WKN: HAFX8L / ISIN: LU1673114820

Stand: 17.01.2019

Fondsverwaltung: Hauck & Aufhäuser Fund Services S.A., Telefon +352 451314-500, Fax +352 451314-519, E-Mail: Info-HAFS@hauck-aufhaeuser.com, www.hauck-aufhaeuser.com

Wichtige Hinweise:

Bei diesem Dokument handelt es sich um eine Werbemitteilung. Die hierin enthaltenen Informationen stellen keine Anlageberatung dar, sondern geben lediglich eine zusammenfassende Kurzdarstellung wesentlicher Merkmale des Fonds. Alle Angaben wurden sorgfältig zusammengestellt; teilweise unter Rückgriff auf Informationen Dritter. Einzelne Angaben können sich insbesondere durch Zeitablauf, infolge von gesetzlichen Änderungen, aktueller Entwicklungen der Märkte sowie anderer wesentlicher Umstände ggf. auch kurzfristig als nicht mehr oder nicht mehr vollumfänglich zutreffend erweisen. Für die Richtigkeit, Vollständigkeit und Aktualität sämtlicher Angaben wird daher keine Gewähr übernommen. Die in dieser Information enthaltenen Ausführungen können sich jederzeit ohne vorherige Ankündigung ändern. Die Angaben gehen von unserer Beurteilung der gegenwärtigen Rechts- und Steuerlage aus. Die steuerliche Behandlung der Anlage hängt von den persönlichen Verhältnissen des jeweiligen Kunden ab und kann künftigen Änderungen unterworfen sein. Es wird keine Haftung für etwaige Schäden oder Verluste übernommen, die direkt oder indirekt aus der Verteilung oder der Verwendung dieser Produktinformation oder seiner Inhalte bestehen.

Bei der Anlage in Investmentfonds besteht das Risiko von Kurs- und Währungsverlusten, so dass der zukünftige Anteilswert gegenüber dem Erwerbszeitpunkt steigen oder fallen kann. Sofern Aussagen über Marktentwicklungen, Renditen, Kursgewinne oder sonstige Vermögenszuwächse sowie Risikokennziffern getätigt werden, stellen diese lediglich Prognosen dar, für deren Eintritt wir keine Haftung übernehmen. Insbesondere sind frühere Wertentwicklungen, Simulationen oder Prognosen kein verlässlicher Indikator für die zukünftige Wertentwicklung.

Die vollständigen Angaben zum Fonds sind in den wesentlichen Anlegerinformationen und dem Verkaufsprospekt in Ergänzung mit dem jeweils letzten geprüften Jahresbericht und den jeweiligen Halbjahresbericht, falls ein solcher jüngeren Datums als der letzte Jahresbericht vorliegt, zu entnehmen. Diese Dokumente stellen die allein verbindliche Grundlage des Erwerbs dar. Soweit steuerliche oder rechtliche Belange berührt werden, sollten diese vom Adressaten mit seinem Steuerberater bzw. Rechtsanwalt erörtert werden.

Die vorgenannten Verkaufsunterlagen erhalten Sie in elektronischer oder gedruckter Form in deutscher Sprache kostenlos in den Geschäftsstellen der Hauck & Aufhäuser Privatbankiers AG, Kaiserstraße 24, 60311 Frankfurt am Main bzw. 1c, rue Gabriel Lippmann, L-5365 Munsbach oder der Hauck & Aufhäuser Fund Services S.A., 1c, rue Gabriel Lippmann, L-5365 Munsbach. Anteile an Fonds dürfen nur in Ländern angeboten werden, in denen ein solches Angebot oder ein solcher Verkauf zulässig ist und/oder eine Genehmigung der örtlichen Aufsichtsbehörde vorliegt. Insbesondere dürfen Anteile dieses Fonds weder innerhalb der USA noch an oder auf Rechnung von US-Staatsbürgern oder in den USA ansässigen US-Personen zum Kauf angeboten oder an diese verkauft werden. Dieses Informationsdokument und die in ihm enthaltenen Informationen richtet sich weder an US-Bürger noch an Personen mit ständigem Wohnsitz in den USA, noch darf es in den USA verbreitet werden. Die Verbreitung und Veröffentlichung dieses Dokumentes kann darüber hinaus auch in anderen Rechtsordnungen beschränkt sein.

Begriffsdefinitionen:

TIS (Taxable Income per Share): Quellensteuerpflichtiger Zinsanteil des aktuellen Fondspreises - TIS-Ratio (Taxable Income per Share - Ratio): Prozentsatz der zinstragenden Assets im Fondsvermögen - TER (Total Expense Ratio): Gesamtkostenquote in % des Netto-Fondsvermögens (inkl. Performace Fee) - TOR (Turnover Rate): Häufigkeit der Portfolioumschichtung im Betrachtungszeitraum (Kennzahl kann unter Umständen auch negativ sein) - Volatilität: durchschnittliche Schwankungsbreite (annualisiert) - VaR (Value at Risk): Risikomaß für den maximalen Verlust, unter einer gegebenen Wahrscheinlichkeit nach einer gegebenen Haltdauer - letztes GJ: letztes Geschäftsjahr - Lipper Rating Reihenfolge: consistant return / preservation / expense / total return Corporates: Unternehmen - Financials: Finanzinstitute - Fin. non-banking: Finanzinstitute ohne Banklizenz - Governments: Regierungen - Sovereigns: öffentlicher Sektor - yield to maturity: Rückzahlungsrendite - Duration: durchschnittliche Kapitalbindungsdauer - modified Duration: modifizierte Duration