



Patriarch Classic TSI B

Morningstar



WKN: HAFX6Q / ISIN: LU0967738971

Stand: 16.08.2019

Produktdaten

| | |
|---------------------------|--|
| Verwahrstelle | Hauck & Aufhäuser Privatbankiers AG, Niederlassung Luxemburg |
| Fondsgründung | 13.01.2014 |
| Datum Erstpreisberechnung | 28.01.2014 |
| Erstausgabepreis | 10 EUR |
| Geschäftsjahresende | 31.12 |
| Ertragsverwendung | ausschüttend |
| Mindestanlage | keine |
| Fondswährung | EUR |
| Preisberechnung | täglich |
| Rechtsform | FCP Teil I Gesetz von 2010 |
| Verwaltungsgesellschaft | Hauck & Aufhäuser Fund Services S.A. |
| Fondsmanager | Consortia Vermögensverwaltung AG |
| Vertriebsländer | AT,DE,LU |

Gebührenstruktur

| | |
|--|---------------------------------|
| Verkaufsprovision | bis zu 5,00 % |
| Rücknahmeprovision | keine |
| Verwaltungs- und Vertriebsstellenvergütung | in Summe bis zu 0,40 % p.a. |
| Verwahrstellenvergütung | bis zu 0,10 % p.a. (zzgl. MwSt) |
| Anlageberatungsvergütung | keine |
| Fondsmanagervergütung | bis zu 1,10% p.a. |
| Umtauschprovision | keine |
| Performance Fee | siehe Verkaufsprospekt |

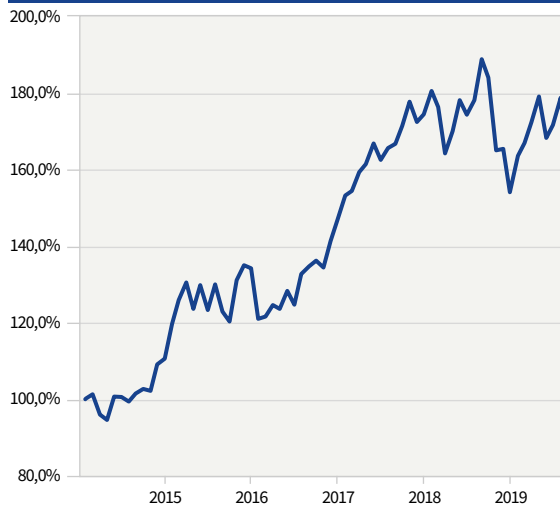
Anlageschwerpunkt

Das Anlageziel des Teilfonds besteht in der Erwirtschaftung einer langfristigen überdurchschnittlichen Rendite. Um dieses Ziel zu erreichen, kommt das "Trend Signal Indikator" ("TSI") Model zu Anwendung. Hiermit wird insbesondere das Ziel verfolgt, in Aktien mit einem langfristig intakten Trend zu investieren. Es kann jedoch keine Zusicherung gegeben werden, dass die vorgenannten Ziele der Anlagepolitik erreicht werden. Der Teilfonds investiert dem Grundsatz der Risikostreuung folgend, weltweit, einschließlich der Schwellenländer, in Aktien, Renten, Genussscheine sowie Zertifikate, welche Aktien, Zinsen und Devisen als unterliegenden Basiswert beinhalten, sowie andere erlaubte Basiswerte (die die Wertentwicklung eines Basiswertes 1:1 wiedergeben und die an Börsen, auf sonstigen geregelten Märkten, die anerkannt, für das Publikum offen und deren Funktionsweise ordnungsgemäß ist - "geregelte Märkte" - amtlich notiert oder gehandelt werden) nachbilden. Der Teilfonds wird dabei grundsätzlich mindestens 51% des Netto-Teilfondsvermögens in Aktien investieren. Weiterhin wird das Teilfondsvermögen zu mindestens 51% in Kapitalbeteiligungen gemäß Artikel 4 Nr. 1. i) des Verwaltungsreglements investiert.

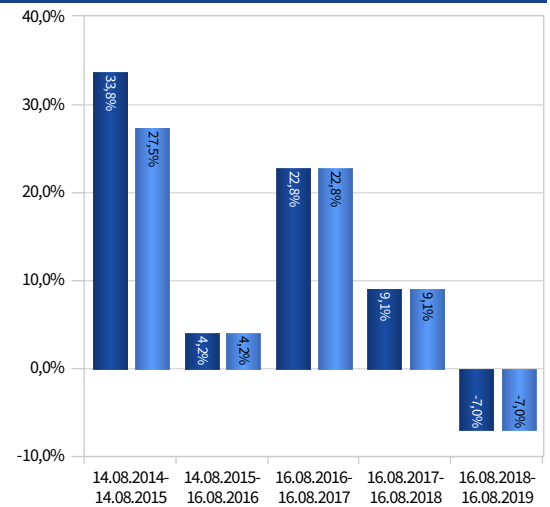
Kennzahlen per 16.08.2019

| | |
|--|----------------|
| Anteilwert | 16,55 EUR |
| Ausgabepreis | 17,38 EUR |
| Rücknahmepreis | 16,55 EUR |
| Kapitalbeteiligungsquote | 99,95 % |
| Fondsvermögen | 69,36 Mio. EUR |
| Anteilklasse | 69,36 Mio. EUR |
| Anteile | 4.190.526,499 |
| TER (letztes GJ) | 1,74 % |
| TER exkl. Performance Fee (letztes GJ) | 1,74 % |
| TOR (letztes GJ) | 388,00 % |
| letzte Ausschüttung | 31.12.2018 |
| Ausschüttungsbetrag | 0,00 EUR |

Wertentwicklung



— Patriarch Classic TSI B



■ Bruttoperformance ■ Nettoperformance

Erläuterungen und Modellrechnung; Annahme: Ein Anleger möchte für 1.000,00 EUR Anteile erwerben. Bei einem max. Ausgabeaufschlag von 5,00% muss er dafür 1.050,00 EUR aufwenden. Die Bruttowertentwicklung (BVI-Methode) berücksichtigt alle auf Fondsebene anfallenden Kosten, die Nettowertentwicklung zusätzlich den Ausgabeaufschlag; weitere Kosten können auf Anlegerebene anfallen (z.B. Depotkosten). Da der Ausgabeaufschlag nur im 1. Jahr anfällt unterscheidet sich die Darstellung brutto/netto nur in diesem Jahr. Wertentwicklungen in der Vergangenheit sind kein verlässlicher Indikator für die künftige Wertentwicklung.

Brutto-Performance Patriarch Classic TSI B

| Periode | Performance kumuliert | Performance annualisiert | Volatilität | VaR (95%) | Sharpe Ratio |
|--------------------------|-----------------------|--------------------------|-------------|-----------|--------------|
| Vortag | -2,65 % | | | | |
| 1 Monat | -5,86 % | | 21,61 % | 8,44 % | -2,34 |
| 3 Monate | -3,50 % | | 17,19 % | | -0,74 |
| 6 Monate | 0,91 % | | 14,74 % | | 0,15 |
| laufendes Kalenderjahr | 9,60 % | | 13,80 % | | 1,16 |
| 1 Jahr | -6,97 % | | 15,26 % | | -0,43 |
| 3 Jahre | 24,62 % | 7,61 % | 14,24 % | | 0,56 |
| 5 Jahre | 73,72 % | 11,66 % | 15,70 % | | 0,77 |
| seit Erstpreisberechnung | 68,86 % | 9,90 % | 15,73 % | | 0,66 |

Performancedaten Patriarch Classic TSI B

| Periode | Bruttoperformance | Nettoperformance |
|-------------------------|-------------------|------------------|
| 16.08.2018 - 16.08.2019 | -6,97 % | -6,97 % |
| 16.08.2017 - 16.08.2018 | 9,07 % | 9,07 % |
| 16.08.2016 - 16.08.2017 | 22,80 % | 22,80 % |
| 14.08.2015 - 16.08.2016 | 4,15 % | 4,15 % |
| 14.08.2014 - 14.08.2015 | 33,85 % | 27,47 % |

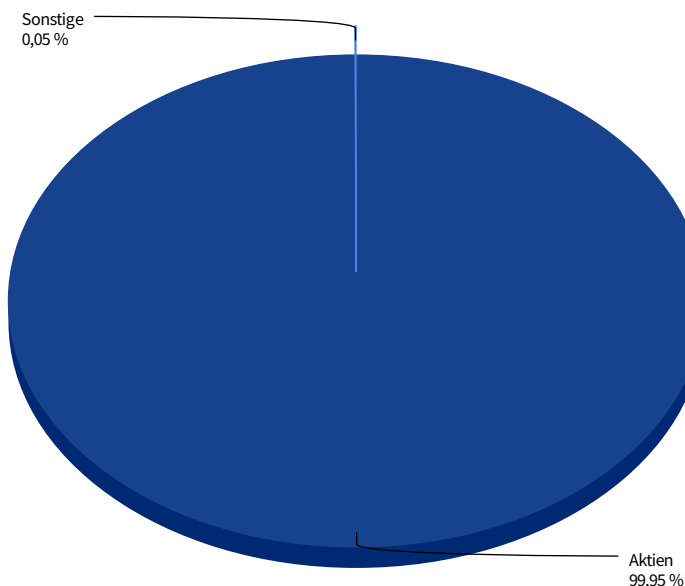
Stand: 16.08.2019

Portfoliostruktur

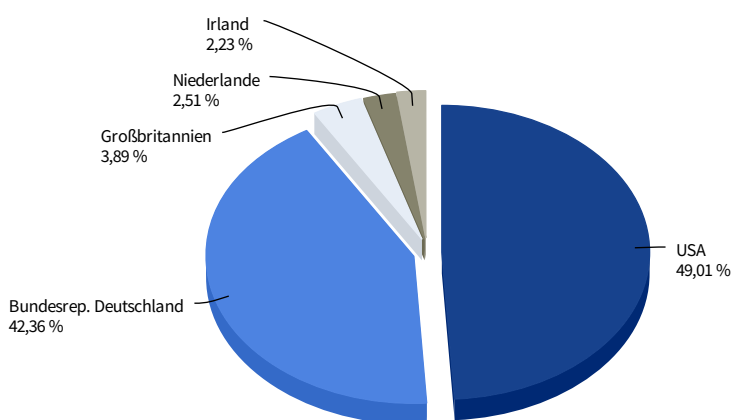
Top 5 Positionen

| Bezeichnung | Anteil |
|---|--------|
| Dialog Semiconductor PLC Registered Shares LS -,10 | 3,90 % |
| Mercadolibre Inc. Registered Shares DL -,001 | 3,16 % |
| Cadence Design Systems Inc. Registered Shares DL 0,01 | 3,06 % |
| PUMA SE Inhaber-Aktien o.N. | 2,90 % |
| RIB Software SE Namens-Aktien EO 1 | 2,76 % |

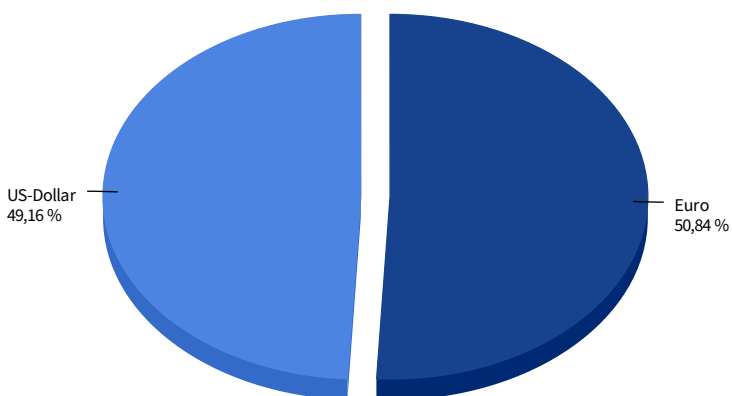
Assetallokation grafisch



Aufteilung nach Ländern



Währungsallokation



Wichtige Hinweise:

Bei diesem Dokument handelt es sich um eine Werbemittelung. Die hierin enthaltenen Informationen stellen keine Anlageberatung dar, sondern geben lediglich eine zusammenfassende Kurzdarstellung wesentlicher Merkmale des Fonds. Alle Angaben wurden sorgfältig zusammengestellt; teilweise unter Rückgriff auf Informationen Dritter. Einzelne Angaben können sich insbesondere durch Zeitablauf, infolge von gesetzlichen Änderungen, aktueller Entwicklungen der Märkte sowie anderer wesentlicher Umstände ggf. auch kurzfristig als nicht mehr oder nicht mehr vollumfänglich zutreffend erweisen. Für die Richtigkeit, Vollständigkeit und Aktualität sämtlicher Angaben wird daher keine Gewähr übernommen. Die in dieser Information enthaltenen Ausführungen können sich jederzeit ohne vorherige Ankündigung ändern. Die Angaben gehen von unserer Beurteilung der gegenwärtigen Rechts- und Steuerlage aus. Die steuerliche Behandlung der Anlage hängt von den persönlichen Verhältnissen des jeweiligen Kunden ab und kann künftigen Änderungen unterworfen sein. Es wird keine Haftung für etwaige Schäden oder Verluste übernommen, die direkt oder indirekt aus der Verteilung oder der Verwendung dieser Produktinformation oder seiner Inhalte bestehen.

Bei der Anlage in Investmentfonds besteht das Risiko von Kurs- und Währungsverlusten, so dass der zukünftige Anteilswert gegenüber dem Erwerbszeitpunkt steigen oder fallen kann. Sofern Aussagen über Marktentwicklungen, Renditen, Kursgewinne oder sonstige Vermögenszuwächse sowie Risikokennziffern getätigt werden, stellen diese lediglich Prognosen dar, für deren Eintritt wir keine Haftung übernehmen. Insbesondere sind frühere Wertentwicklungen, Simulationen oder Prognosen kein verlässlicher Indikator für die zukünftige Wertentwicklung.

Die vollständigen Angaben zum Fonds sind in den wesentlichen Anlegerinformationen und dem Verkaufsprospekt in Ergänzung mit dem jeweils letzten geprüften Jahresbericht und den jeweiligen Halbjahresbericht, falls ein solcher jüngeren Datums als der letzte Jahresbericht vorliegt, zu entnehmen. Diese Dokumente stellen die allein verbindliche Grundlage des Erwerbs dar. Soweit steuerliche oder rechtliche Belange berührt werden, sollten diese vom Adressaten mit seinem Steuerberater bzw. Rechtsanwalt erörtert werden.

Die vorgenannten Verkaufsunterlagen erhalten Sie in elektronischer oder gedruckter Form in deutscher Sprache kostenlos in den Geschäftsstellen der Hauck & Aufhäuser Privatbankiers AG, Kaiserstraße 24, 60311 Frankfurt am Main bzw. 1c, rue Gabriel Lippmann, L-5365 Munsbach oder der Hauck & Aufhäuser Fund Services S.A., 1c, rue Gabriel Lippmann, L-5365 Munsbach. Anteile an Fonds dürfen nur in Ländern angeboten werden, in denen ein solches Angebot oder ein solcher Verkauf zulässig ist und/oder eine Genehmigung der örtlichen Aufsichtsbehörde vorliegt. Insbesondere dürfen Anteile dieses Fonds weder innerhalb der USA noch an oder auf Rechnung von US-Staatsbürgern oder in den USA ansässigen US-Personen zum Kauf angeboten oder an diese verkauft werden. Dieses Informationsdokument und die in ihm enthaltenen Informationen richtet sich weder an US-Bürger noch an Personen mit ständigem Wohnsitz in den USA, noch darf es in den USA verbreitet werden. Die Verbreitung und Veröffentlichung dieses Dokumentes kann darüber hinaus auch in anderen Rechtsordnungen beschränkt sein.

Begriffsdefinitionen:

TIS (Taxable Income per Share): Quellensteuerpflichtiger Zinsanteil des aktuellen Fondspreises - TIS-Ratio (Taxable Income per Share - Ratio): Prozentsatz der zinstragenden Assets im Fondsvermögen - TER (Total Expense Ratio): Gesamtkostenquote in % des Netto-Fondsvermögens (inkl. Performace Fee) - TOR (Turnover Rate): Häufigkeit der Portfolioumschichtung im Betrachtungszeitraum (Kennzahl kann unter Umständen auch negativ sein) - Volatilität: durchschnittliche Schwankungsbreite (annualisiert) - VaR (Value at Risk): Risikomaß für den maximalen Verlust, unter einer gegebenen Wahrscheinlichkeit nach einer gegebenen Haltdauer - letztes GJ: letztes Geschäftsjahr - Lipper Rating Reihenfolge: consistant return / preservation / expense / total return
Corporates: Unternehmen - Financials: Finanzinstitute - Fin. non-banking: Finanzinstitute ohne Banklizenz - Governments: Regierungen - Sovereigns: öffentlicher Sektor - yield to maturity: Rückzahlungsrendite - Duration: durchschnittliche Kapitalbindungsdauer - modified Duration: modifizierte Duration

Morningstar Rating™:

The Morningstar Rating™ for funds, or "star rating", is calculated for managed products (including mutual funds, variable annuity and variable life subaccounts, exchange-traded funds, closed-end funds, and separate accounts) with at least a three-year history. Exchange-traded funds and open-ended mutual funds are considered a single population for comparative purposes. It is calculated based on a Morningstar Risk-Adjusted Return measure that accounts for variation in a managed product's monthly excess performance, placing more emphasis on downward variations and rewarding consistent performance. The top 10% of products in each product category receive 5 stars, the next 22.5% receive 4 stars, the next 35% receive 3 stars, the next 22.5% receive 2 stars, and the bottom 10% receive 1 star. The Overall Morningstar Rating for a managed product is derived from a weighted average of the performance figures associated with its three-, five-, and 10-year (if applicable) Morningstar Rating metrics. The weights are: 100% three-year rating for 36-59 months of total returns, 60% five-year rating/40% three-year rating for 60-119 months of total returns, and 50% 10-year rating/30% five-year rating/20% three-year rating for 120 or more months of total returns. While the 10-year overall star rating formula seems to give the most weight to the 10-year period, the most recent three-year period actually has the greatest impact because it is included in all three rating periods.