



# B&B Fonds - Dynamisch

WKN: A1H84T / ISIN: LU0614923216

Stand: 11.05.2021

Produktdaten	
Verwahrstelle	Hauck & Aufhäuser Privatbankiers AG, Niederlassung Luxemburg
Fondsgründung	02.05.2011
Datum Erstpreisberechnung	01.06.2011
Erstausgabepreis	10 EUR
Geschäftsjahresende	31.12
Ertragsverwendung	thesaurierend
Mindestanlage	keine
Fondswährung	EUR
Preisberechnung	täglich
Rechtsform	FCP Teil I Gesetz von 2010
Verwaltungsgesellschaft	Hauck & Aufhäuser Fund Services S.A.
Anlageberater	B&B Concepts S.A.
Vertriebsländer	DE,LU

Gebührenstruktur	
Verkaufsprovision	bis zu 5,00 %
Rücknahmeprovision	keine
Verwaltungsvergütung	bis zu 0,12 % p.a., mind. 2000 EUR p.M.
Verwahrstellenvergütung	bis zu 0,05 % p.a., mind. 833,33 EUR p.M. (zzgl. MwSt)
Anlageberatungsvergütung	bis zu 1,00 % p.a.
Fondsmanagervergütung	keine
Umtauschprovision	keine
Vertriebsstellenvergütung	bis zu 0,95 % p.a.
Performance Fee	siehe Verkaufsprospekt

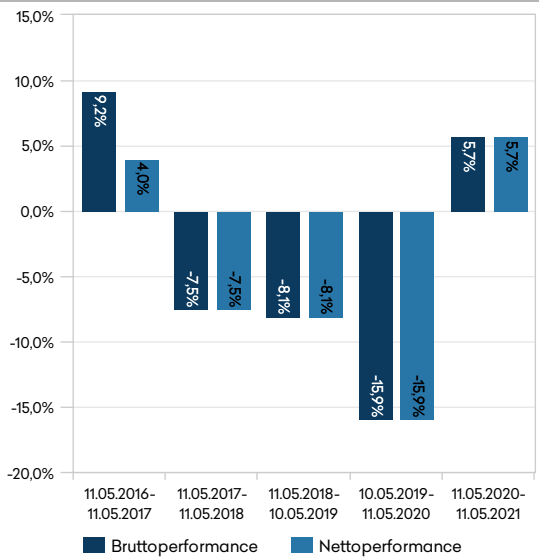
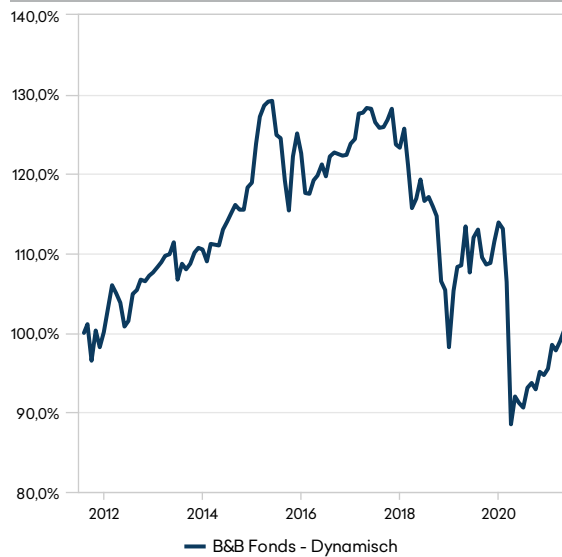
## Anlageschwerpunkt

Ziel der Anlagepolitik des B&B Fonds - Dynamisch ("Teilfonds") ist die Erwirtschaftung eines Wertzuwachses. Um dieses Anlageziel zu erreichen, wird das Teilfondsvermögen nach dem Grundsatz der Risikostreuung angelegt. Eine regionale oder themenbezogene Beschränkung der Anlagepolitik ist nicht vorgesehen. Es kann jedoch keine Zusicherung gegeben werden, dass die vorgenannten Ziele der Anlagepolitik erreicht werden. Das Teilfondsvermögen wird überwiegend in Aktien, Zertifikate mit Aktien und Aktienindizes als Basiswerte, und Aktienfonds (inkl. Aktien-ETF) angelegt. Daneben kann das Teilfondsvermögen in fest- und variabel verzinsliche Wertpapiere und Geldmarkt-, Renten- sowie Mischfonds (inkl. ETFs) angelegt werden. Der Teilfonds wird im Rahmen seiner Anlagepolitik mindestens 25% des Aktivvermögens in Kapitalbeteiligungen gemäß Artikel 4 Nr. 1 i) des Verwaltungsreglements investieren. Der Teilfonds kann Anteile eines anderen Teilfonds oder mehrerer anderer Teilfonds ("Zielteilfonds") des Fonds B&B Fonds zeichnen, erwerben und/oder halten.

## Kennzahlen per 11.05.2021

Anteilwert	9,80 EUR
Ausgabepreis	10,29 EUR
Rücknahmepreis	9,80 EUR
Kapitalbeteiligungsquote	44,13 %
Fondsvermögen	15,90 Mio. EUR
Anteilklasse	15,90 Mio. EUR
Anteile	1.622.044,438

## Wertentwicklung



Erläuterungen und Modellrechnung; Annahme: Ein Anleger möchte für 1.000,00 EUR Anteile erwerben. Bei einem max. Ausgabeaufschlag von 5,00% muss er dafür 1.050,00 EUR aufwenden. Die Bruttowertentwicklung (BVI-Methode) berücksichtigt alle auf Fondsebene anfallenden Kosten, die Nettowertentwicklung zusätzlich den Ausgabeaufschlag; weitere Kosten können auf Anlegerebene anfallen (z.B. Depotkosten). Da der Ausgabeaufschlag nur im 1. Jahr anfällt unterscheidet sich die Darstellung brutto/netto nur in diesem Jahr. Wertentwicklungen in der Vergangenheit sind kein verlässlicher Indikator für die künftige Wertentwicklung.

## Brutto-Performance B&B Fonds - Dynamisch

Periode	Performance kumuliert	Performance annualisiert	Volatilität	VaR (95%)	Sharpe Ratio
Vortag	-0,81 %				
1 Monat	-2,10 %		4,73 %	7,05 %	-4,32
3 Monate	-5,04 %		9,22 %		-2,00
6 Monate	4,59 %		8,81 %		1,08
laufendes Kalenderjahr	2,62 %		9,82 %		0,77
1 Jahr	5,72 %		9,92 %		0,63
3 Jahre	-18,27 %	-6,50 %	10,89 %		-0,55
5 Jahre	-17,44 %	-3,76 %	9,19 %		-0,35
seit Erstpreisberechnung	-2,00 %	-0,21 %	8,03 %		0,04

## Perfomancedaten B&B Fonds - Dynamisch

Periode	Bruttoperformance	Nettoperformance
11.05.2020 - 11.05.2021	5,72 %	5,72 %
10.05.2019 - 11.05.2020	-15,88 %	-15,88 %
11.05.2018 - 10.05.2019	-8,09 %	-8,09 %
11.05.2017 - 11.05.2018	-7,48 %	-7,48 %
11.05.2016 - 11.05.2017	9,18 %	3,98 %

# B&B Fonds - Dynamisch

WKN: A1H84T / ISIN: LU0614923216

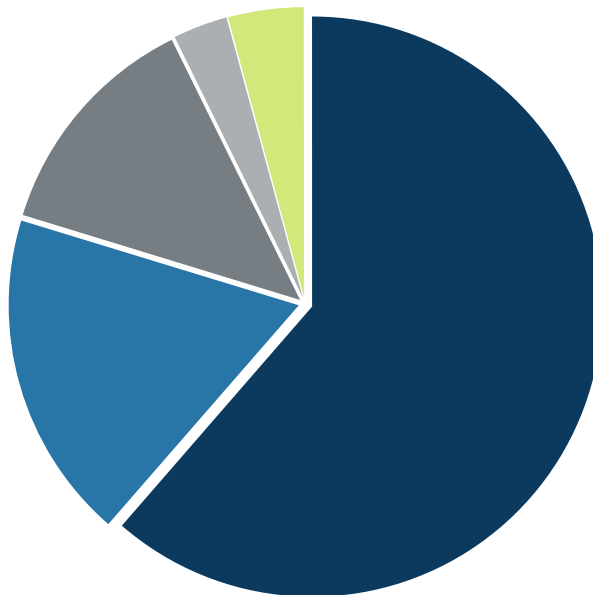
Stand: 11.05.2021

## Portfoliostruktur

### Top 5 Positionen

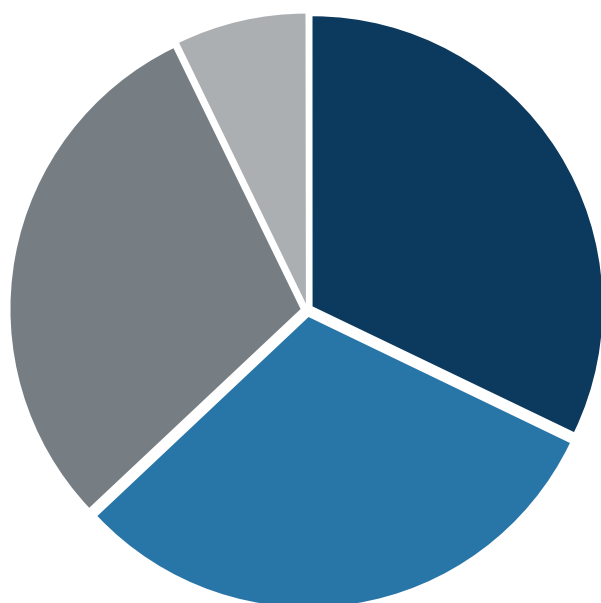
Bezeichnung	Anteil
Xtrackers ShortDAX Daily Swap Inhaber-Anteile 1C o.N.	14,58 %
HWB Umb.-HWB PORTFOLIO Plus Fd Inhaber-Anteile V o.N.	12,05 %
B&B Fonds-Offensiv Inhaber-Anteile o.N.	11,65 %
T. Rowe Price-US Small. Cos Eq Namens-Anteile Q Acc. USD o.N.	6,82 %
GuardCap UCITS Funds-Gl.Equity Registered Acc.Shs I USD o.N.	5,48 %

### Aufteilung nach Ländern



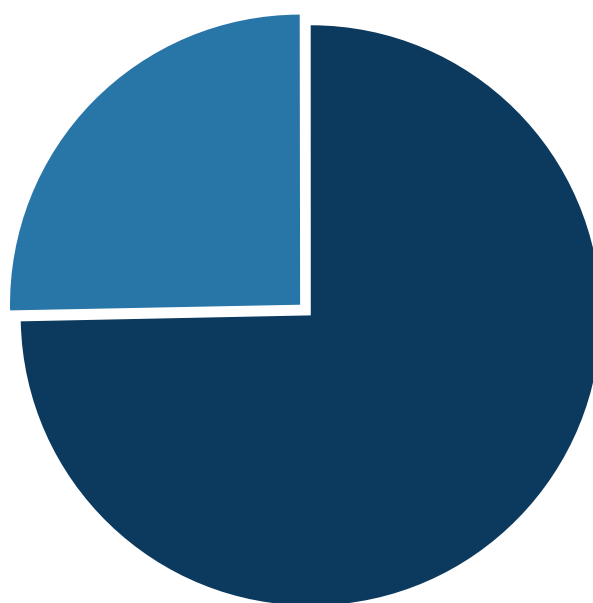
● Luxemburg	61,4 %	● Irland	18,3 %
● Bundesrep. Deutschland	13,0 %	● Frankreich	3,1 %
● Sonstige	4,2 %		

## Fondskategorien grafisch



● Aktienindexfonds	32,2 %	● Mischfonds	30,8 %
● Aktienfonds	29,8 %	● Rentenfonds	7,2 %

## Währungsallokation



● Euro	74,7 %	● US-Dollar	25,3 %
--------	--------	-------------	--------

# B&B Fonds - Dynamisch

WKN: A1H84T / ISIN: LU0614923216

Stand: 11.05.2021

Fondsverwaltung: Hauck & Aufhäuser Fund Services S.A., Telefon +352 451314-500, Fax +352 451314-519, E-Mail: Info-HAFS@hauck-aufhaeuser.com, www.hauck-aufhaeuser.com

## Wichtige Hinweise:

Bei diesem Dokument handelt es sich um eine Werbemitteilung. Die hierin enthaltenen Informationen stellen keine Anlageberatung dar, sondern geben lediglich eine zusammenfassende Kurzdarstellung wesentlicher Merkmale des Fonds. Alle Angaben wurden sorgfältig zusammengestellt; teilweise unter Rückgriff auf Informationen Dritter. Einzelne Angaben können sich insbesondere durch Zeitablauf, infolge von gesetzlichen Änderungen, aktueller Entwicklungen der Märkte sowie anderer wesentlicher Umstände ggf. auch kurzfristig als nicht mehr oder nicht mehr vollumfänglich zutreffend erweisen. Für die Richtigkeit, Vollständigkeit und Aktualität sämtlicher Angaben wird daher keine Gewähr übernommen. Die in dieser Information enthaltenen Ausführungen können sich jederzeit ohne vorherige Ankündigung ändern. Die Angaben gehen von unserer Beurteilung der gegenwärtigen Rechts- und Steuerlage aus. Die steuerliche Behandlung der Anlage hängt von den persönlichen Verhältnissen des jeweiligen Kunden ab und kann künftigen Änderungen unterworfen sein. Es wird keine Haftung für etwaige Schäden oder Verluste übernommen, die direkt oder indirekt aus der Verteilung oder der Verwendung dieser Produktinformation oder seiner Inhalte bestehen.

Bei der Anlage in Investmentfonds besteht das Risiko von Kurs- und Währungsverlusten, so dass der zukünftige Anteilswert gegenüber dem Erwerbszeitpunkt steigen oder fallen kann. Sofern Aussagen über Marktentwicklungen, Renditen, Kursgewinne oder sonstige Vermögenszuwächse sowie Risikokennziffern getätigt werden, stellen diese lediglich Prognosen dar, für deren Eintritt wir keine Haftung übernehmen. Insbesondere sind frühere Wertentwicklungen, Simulationen oder Prognosen kein verlässlicher Indikator für die zukünftige Wertentwicklung.

Die vollständigen Angaben zum Fonds sind in den wesentlichen Anlegerinformationen und dem Verkaufsprospekt in Ergänzung mit dem jeweils letzten geprüften Jahresbericht und den jeweiligen Halbjahresberichten, falls ein solcher jüngeren Datums als der letzte Jahresbericht vorliegt, zu entnehmen. Diese Dokumente stellen die allein verbindliche Grundlage des Erwerbs dar. Soweit steuerliche oder rechtliche Belange berührt werden, sollten diese vom Adressaten mit seinem Steuerberater bzw. Rechtsanwalt erörtert werden.

Die vorgenannten Verkaufsunterlagen erhalten Sie in elektronischer oder gedruckter Form in deutscher Sprache kostenlos in den Geschäftsstellen der Hauck & Aufhäuser Privatbankiers AG, Kaiserstraße 24, 60311 Frankfurt am Main bzw. 1c, rue Gabriel Lippmann, L-5365 Munsbach oder der Hauck & Aufhäuser Fund Services S.A., 1c, rue Gabriel Lippmann, L-5365 Munsbach. Anteile an Fonds dürfen nur in Ländern angeboten werden, in denen ein solches Angebot oder ein solcher Verkauf zulässig ist und/oder eine Genehmigung der örtlichen Aufsichtsbehörde vorliegt. Insbesondere dürfen Anteile dieses Fonds weder innerhalb der USA noch an oder auf Rechnung von US-Staatsbürgern oder in den USA ansässigen US-Personen zum Kauf angeboten oder an diese verkauft werden. Dieses Informationsdokument und die in ihm enthaltenen Informationen richtet sich weder an US-Bürger noch an Personen mit ständigem Wohnsitz in den USA, noch darf es in den USA verbreitet werden. Die Verbreitung und Veröffentlichung dieses Dokumentes kann darüber hinaus auch in anderen Rechtsordnungen beschränkt sein.

## Begriffsdefinitionen:

TIS (Taxable Income per Share): Quellensteuerpflichtiger Zinsanteil des aktuellen Fondspreises - TIS-Ratio (Taxable Income per Share - Ratio): Prozentsatz der zinstragenden Assets im Fondsvermögen - TER (Total Expense Ratio): Gesamtkostenquote in % des Netto-Fondsvermögens (inkl. Performance Fee) - TOR (Turnover Rate): Häufigkeit der Portfolioumschichtung im Betrachtungszeitraum (Kennzahl kann unter Umständen auch negativ sein) - Volatilität: durchschnittliche Schwankungsbreite (annualisiert) - VaR (Value at Risk): Risikomaß für den maximalen Verlust, unter einer gegebenen Wahrscheinlichkeit nach einer gegebenen Haltedauer - letztes GJ: letztes Geschäftsjahr - Lipper Rating Reihenfolge: constant return / preservation / expense / total return

Corporates: Unternehmen - Financials: Finanzinstitute - Fin. non-banking: Finanzinstitute ohne Banklizenz - Governments: Regierungen - Sovereigns: öffentlicher Sektor - yield to maturity: Rückzahlungsrendite - Duration: durchschnittliche Kapitalbindungsdauer - modified Duration: modifizierte Duration

Ausführlichere Informationen über Morningstars Nachhaltigkeit, einschließlich seiner Methodik, finden Sie unter:

[https://www.morningstar.com/content/dam/marketing/shared/Company/Trends/Sustainability/Detail/Documents/SustainabilityRatingMethodology2019.pdf?cid=AEM\\_RED0016](https://www.morningstar.com/content/dam/marketing/shared/Company/Trends/Sustainability/Detail/Documents/SustainabilityRatingMethodology2019.pdf?cid=AEM_RED0016)