

# MB Fund - Max Global B

Morningstar



WKN: A0F6X1 / ISIN: LU0230368945

Factsheet

Werbematerial

Stand: 02.10.2023

| Produktdaten              |                                      | Gebührenstruktur          |                                 |
|---------------------------|--------------------------------------|---------------------------|---------------------------------|
| Verwahrstelle             | Hauck Aufhäuser Lampe Privatbank AG  | Verkaufsprovision         | bis zu 5,00 %                   |
| Fondsgründung             | 21.09.2005                           | Rücknahmeprovision        | keine                           |
| Datum Erstpreisberechnung | 19.12.2005                           | Verwaltungsvergütung      | bis zu 1,90 % p.a.              |
| Erstausgabepreis          | 50,00 EUR                            | Verwahrstellenvergütung   | bis zu 0,08 % p.a. (zzgl. MwSt) |
| Geschäftsjahresende       | 31.12                                | Anlageberatungsvergütung  | keine                           |
| Ertragsverwendung         | ausschüttend                         | Fondsmanagervergütung     | keine                           |
| Mindestanlage             | 2500 EUR                             | Umtauschprovision         | keine                           |
| Fondswährung              | EUR                                  | Vertriebsstellenvergütung | keine                           |
| Preisberechnung           | täglich                              | Performance Fee           | siehe Verkaufsprospekt          |
| Rechtsform                | FCP Teil I Gesetz von 2010           |                           |                                 |
| Verwaltungsgesellschaft   | Hauck & Aufhäuser Fund Services S.A. |                           |                                 |
| Fondsmanager              | Hauck & Aufhäuser Fund Services S.A. |                           |                                 |
| Vertriebsländer           | AT,DE,LU                             |                           |                                 |
| Bloomberg Ticker          | HAMBGL LX                            |                           |                                 |
| ESG Status                | Artikel 6 SFDR                       |                           |                                 |

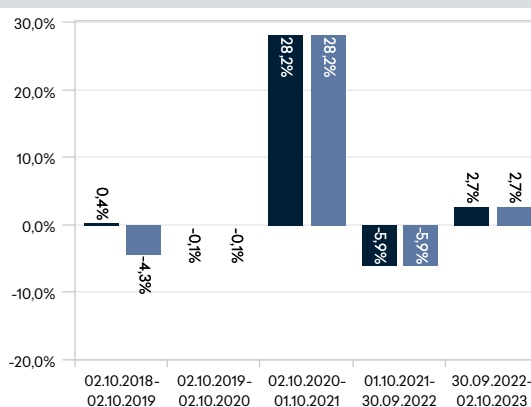
## Anlageschwerpunkt

Ziel der Anlage des Teilfonds ist die Wertsteigerung der von den Anlegern eingebrachten Anlagemittel. Der Teilfonds investiert im Rahmen seiner Anlagepolitik weltweit zu mindestens 51 % des Netto-Teilfondsvermögens in Kapitalbeteiligungen gemäß Artikel 4 Nr. 1. i) des Verwaltungsreglements. Daneben darf der Teilfonds in alle andere Arten von Wertpapieren (z. B. Renten, Wandel- und Optionsanleihen deren Optionsscheine auf Wertpapiere lauten, Optionsscheine auf Wertpapiere, Index- und Discountzertifikate etc.) und Geldmarktinstrumente entsprechend Artikel 4 des nachstehenden Verwaltungsreglements anlegen. Darüber hinaus darf der Teilfonds in sonstige zulässige Vermögenswerte gemäß Artikel 4 des nachstehenden Verwaltungsreglements investieren. Es können insgesamt max. bis zu 10 % des Netto-Teilfondsvermögens in Anteile an Investmentfonds entsprechend Artikel 4 des nachstehenden Verwaltungsreglements investiert werden. Zur Absicherung sowie zur effizienten Portfolioverwaltung darf der Teilfonds Derivate, Zertifikate mit eingebetteten Derivatebestandteilen (Discount-, Bonus-, Hebel-, Knock-out-Zertifikate etc.) sowie sonstige Techniken einsetzen. (Art. 4 Nr. 6. des Verwaltungsreglements). Beziehen sich diese Techniken und Instrumente auf die Verwendung von Derivaten im Sinne von Artikel 4 Nr. 1. g) des Verwaltungsreglements, so müssen die betreffenden Anlagebeschränkungen von Artikel 4 des Verwaltungsreglements berücksichtigt werden. Des Weiteren sind die Bestimmungen von Artikel 4 Nr. 7. betreffend Risikomanagement-Verfahren bei Derivaten zu beachten. Genaue Angaben über die Anlagegrenzen sind in Artikel 4 des nachstehenden Verwaltungsreglements enthalten.

## Kennzahlen per 02.10.2023

|                                        |                |
|----------------------------------------|----------------|
| Anteilwert                             | 103,17 EUR     |
| Ausgabepreis                           | 108,33 EUR     |
| Rücknahmepreis                         | 103,17 EUR     |
| Kapitalbeteiligungsquote               | 71,12 %        |
| Fondsvermögen                          | 34,38 Mio. EUR |
| Anteilklasse                           | 34,38 Mio. EUR |
| Anteile                                | 333.224.348    |
| TER (letztes GJ)                       | 2,23 %         |
| TER exkl. Performance Fee (letztes GJ) | 2,23 %         |
| TOR (letztes GJ)                       | 18,00 %        |
| letzte Ausschüttung                    | 31.12.2022     |
| Ausschüttungsbetrag                    | 0,00 EUR       |

## Wertentwicklung



Erläuterungen und Modellrechnung: Annahme: Ein Anleger möchte für 1000,00 EUR Anteile erwerben. Bei einem max. Ausgabeaufschlag von 5,00% muss er dafür 1050,00 EUR aufwenden. Die Bruttowertentwicklung (BVI-Methode) berücksichtigt alle auf Fondsebene anfallenden Kosten, die Nettowertentwicklung zusätzlich den Ausgabeaufschlag; weitere Kosten können auf Anlegerebene anfallen (z.B. Depotkosten). Da der Ausgabeaufschlag nur im 1. Jahr anfällt unterscheidet sich die Darstellung brutto/netto nur in diesem Jahr. Wertentwicklungen in der Vergangenheit sind kein verlässlicher Indikator für die künftige Wertentwicklung.

## Brutto-Performance MB Fund - Max Global B

| Periode                  | Performance kumuliert | Performance annualisiert | Volatilität | VaR (95%) | Sharpe Ratio |
|--------------------------|-----------------------|--------------------------|-------------|-----------|--------------|
| Vortag                   | -0,37 %               |                          |             |           |              |
| 1 Monat                  | -3,45 %               |                          | 6,39 %      | 6,71 %    | -5,91        |
| 3 Monate                 | -3,84 %               |                          | 7,77 %      |           | -2,30        |
| 6 Monate                 | -4,99 %               |                          | 8,08 %      |           | -1,63        |
| laufendes Kalenderjahr   | -3,76 %               |                          | 8,70 %      |           | -0,94        |
| 1 Jahr                   | 2,75 %                |                          | 9,94 %      |           | -0,01        |
| 3 Jahre                  | 23,94 %               | 7,42 %                   | 11,82 %     |           | 0,57         |
| 5 Jahre                  | 24,36 %               | 4,45 %                   | 13,40 %     |           | 0,31         |
| 10 Jahre                 | 55,82 %               | 4,53 %                   | 11,83 %     |           | 0,38         |
| seit Erstpreisberechnung | 106,34 %              | 4,15 %                   | 13,70 %     |           | 0,28         |

## Perfomancedaten MB Fund - Max Global B

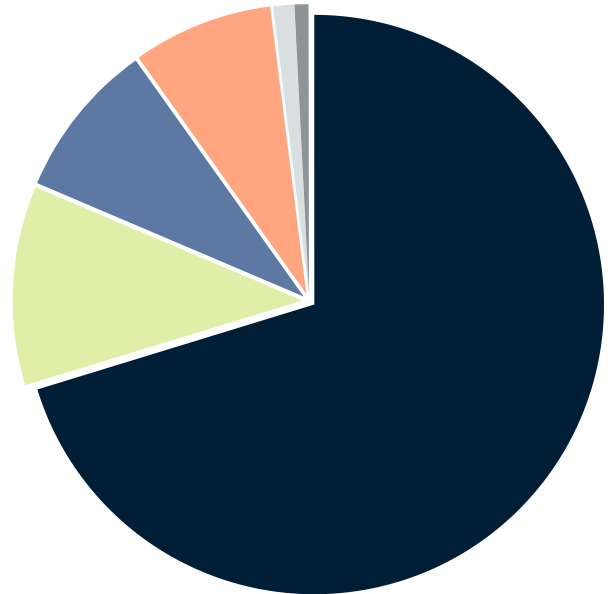
| Periode                 | Bruttoperformance | Nettoperformance |
|-------------------------|-------------------|------------------|
| 30.09.2022 - 02.10.2023 | 2,75 %            | 2,75 %           |
| 01.10.2021 - 30.09.2022 | -5,90 %           | -5,90 %          |
| 02.10.2020 - 01.10.2021 | 28,18 %           | 28,18 %          |
| 02.10.2019 - 02.10.2020 | -0,10 %           | -0,10 %          |
| 02.10.2018 - 02.10.2019 | 0,43 %            | -4,35 %          |

## Portfoliostruktur

### Top 10 Positionen

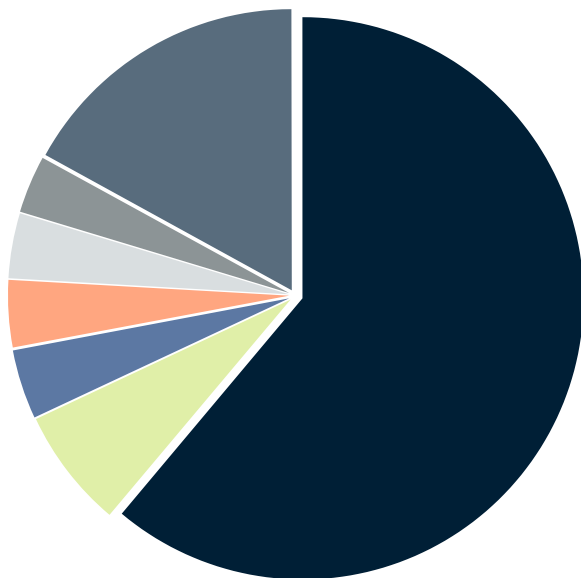
| Bezeichnung                                                 | Anteil |
|-------------------------------------------------------------|--------|
| Berkshire Hathaway Inc. Registered Shares A DL 5            | 5,84 % |
| Quirin Privatbank AG Inhaber-Aktien o.N.                    | 5,11 % |
| Perspektive OVID Equ. ESG Fds Inhaber-Anteile I             | 3,94 % |
| Novo-Nordisk AS Navne-Aktier B DK 0,1                       | 3,77 % |
| Porsche Automobil Holding SE Inhaber-Vorzugsaktien o.Sto.N  | 3,39 % |
| Deutsche Rohstoff AG Namens-Aktien o.N.                     | 3,05 % |
| Deutsche Bank AG Namens-Aktien o.N.                         | 3,04 % |
| DZ BANK AG Deut.Zentral-Gen. Silber/Troy/Unze Zertifik 2010 | 3,01 % |
| Klöckner & Co SE Namens-Aktien o.N.                         | 2,78 % |
| La Francaise de L'Energie Actions au Porteur EO 1           | 2,40 % |

### Assetallokation grafisch



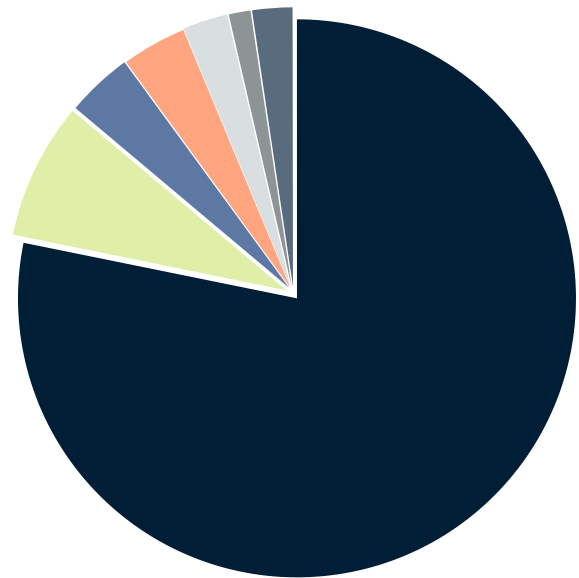
|                                |        |                   |        |
|--------------------------------|--------|-------------------|--------|
| ● Aktien                       | 70,3 % | ● Renten          | 11,1 % |
| ● Zertifikate & Optionsscheine | 8,8 %  | ● Investmentfonds | 7,8 %  |
| ● Bankguthaben                 | 12 %   | ● Sonstige        | 0,8 %  |

## Aufteilung nach Ländern



|                          |        |               |       |
|--------------------------|--------|---------------|-------|
| ● Bundesrep. Deutschland | 61,1 % | ● USA         | 6,9 % |
| ● Spanien                | 4,0 %  | ● Schweiz     | 3,9 % |
| ● Dänemark               | 3,8 %  | ● Niederlande | 3,3 % |
| ● Sonstige               | 17,0 % |               |       |

## Währungsallokation



|                     |        |                      |       |
|---------------------|--------|----------------------|-------|
| ● Euro              | 78,2 % | ● US-Dollar          | 7,9 % |
| ● Schweizer Franken | 3,9 %  | ● Dänische Kronen    | 3,8 % |
| ● Südafr.Rand       | 2,6 %  | ● Schwedische Kronen | 1,3 % |
| ● Sonstige          | 2,3 %  |                      |       |

**Wichtige Hinweise**

Bei diesem Dokument handelt es sich um eine Werbemitteilung. Die hierin enthaltenen Informationen stellen keine Anlageberatung dar, sondern geben lediglich eine zusammenfassende Kurzdarstellung wesentlicher Merkmale des Fonds. Alle Angaben wurden sorgfältig zusammengestellt; teilweise unter Rückgriff auf Informationen Dritter. Einzelne Angaben können sich insbesondere durch Zeitablauf, infolge von gesetzlichen Änderungen, aktueller Entwicklungen der Märkte sowie anderer wesentlicher Umstände ggf. auch kurzfristig als nicht mehr oder nicht mehr vollumfänglich zutreffend erweisen. Für die Richtigkeit, Vollständigkeit u. Aktualität sämtlicher Angaben wird daher keine Gewähr übernommen. Es ist zu beachten, dass sich die Angabe der jeweiligen Vertriebsländer lediglich auf das Bestehen einer Vertriebszulassung des Fonds/Teilfonds/Anteilscheinklasse im jeweiligen Land bezieht. Das Bestehen etwaiger separater Anforderungen an das Investorenprofil ist individuell durch den Anleger zu prüfen. Für EWR-Staaten kommt es auf eine Differenzierung des Investorenprofils an. Die Anleger sind angehalten, dahingehend ihren Berater zu konsultieren. Die in dieser Information enthaltenen Ausführungen können sich jederzeit ohne vorherige Ankündigung ändern. Die Angaben gehen von unserer Beurteilung der gegenwärtigen Rechts- u. Steuerlage aus. Die steuerliche Behandlung der Anlage hängt von den persönlichen Verhältnissen des jeweiligen Kunden ab u. kann künftigen Änderungen unterworfen sein. Es wird keine Haftung für etwaige Schäden oder Verluste übernommen, die direkt oder indirekt aus der Verteilung oder der Verwendung dieser Produktinformation oder seiner Inhalte bestehen.

Bei der Anlage in Investmentfonds besteht das Risiko von Kurs- u. Währungsverlusten, so dass der zukünftige Anteilswert gegenüber dem Erwerbzeitpunkt steigen oder fallen kann. Sofern Aussagen über Marktentwicklungen, Renditen, Kursgewinne oder sonstige Vermögenszuwächse sowie Risikokennziffern getätigt werden, stellen diese lediglich Prognosen dar, für deren Eintritt wir keine Haftung übernehmen. Insbesondere sind frühere Wertentwicklungen, Simulationen oder Prognosen kein verlässlicher Indikator für die zukünftige Wertentwicklung.

Die vollständigen Angaben zum Fonds sind in den wesentlichen Anlegerinformationen u. dem Verkaufsprospekt in Ergänzung mit dem jeweils letzten geprüften Jahresbericht u. den jeweiligen Halbjahresberichten, falls ein solcher jüngeren Datums als der letzte Jahresbericht vorliegt, zu entnehmen. Diese Dokumente stellen die allein verbindliche Grundlage des Erwerbs dar. Soweit steuerliche oder rechtliche Belange berührt werden, sollten diese vom Adressaten mit seinem Steuerberater bzw. Rechtsanwalt erörtert werden.

Die vorgenannten Verkaufsunterlagen erhalten Sie in elektr. oder gedruckter Form in deutscher Sprache kostenlos auf der Webseite <https://www.hal-privatbank.com/asset-servicing/fondsportal> u. in den Geschäftsstellen der Hauck Aufhäuser Lampe Privatbank AG, Kaiserstraße 24, 60311 Frankfurt am Main bzw. 1c, rue Gabriel Lippmann, L-5365 Munsbach oder der Hauck & Aufhäuser Fund Services S.A., 1c, rue Gabriel Lippmann, L-5365 Munsbach. Anteile an Fonds dürfen nur in Ländern angeboten werden, in denen ein solches Angebot oder ein solcher Verkauf zulässig ist u./oder eine Genehmigung der örtlichen Aufsichtsbehörde vorliegt. Insbesondere dürfen Anteile dieses Fonds weder innerhalb der USA noch an oder auf Rechnung von US-Bürgern oder in den USA ansässigen US-Personen zum Kauf angeboten oder an diese verkauft werden. Dieses Dokument u. die in ihm enthaltenen Informationen richtet sich weder an US-Bürger noch an Personen mit ständigem Wohnsitz in den USA, noch darf es in den USA verbreitet werden. Die Verbreitung u. Veröffentlichung dieses Dokumentes kann darüber hinaus auch in anderen Rechtsordnungen beschränkt sein.

**Begriffsdefinitionen:**

TIS (Taxable Income per Share): Quellensteuerpflichtiger Zinsanteil des aktuellen Fondspreises - TIS-Ratio (Taxable Income per Share - Ratio): Prozentsatz der zintragenden Assets im Fondsvermögen - TER (Total Expense Ratio): Gesamtkostenquote in % des Netto-Fondsvermögens (inkl. Performance Fee) - TOR (Turnover Rate): Häufigkeit der Portfolioumschichtung im Betrachtungszeitraum (Kennzahl kann unter Umständen auch negativ sein) - Volatilität: durchschnittliche Schwankungsbreite (annualisiert) - VaR (Value at Risk): Risikomaß für den maximalen Verlust, unter einer gegebenen Wahrscheinlichkeit nach einer gegebenen Haltdauer - letztes GJ: letztes Geschäftsjahr - Lipper Rating Reihenfolge: constant return / preservation / expense / total return

Corporates: Unternehmen - Financials: Finanzinstitute - Fin. non-banking: Finanzinstitute ohne Banklizenz - Governments: Regierungen - Sovereigns: öffentlicher Sektor - yield to maturity: Rückzahlungsrendite - Duration: durchschnittliche Kapitalbindungsdauer - modified Duration: modifizierte Duration

Ausführlichere Informationen über Morningstars Nachhaltigkeit, einschließlich seiner Methodik, finden Sie unter:

[https://www.morningstar.com/content/dam/marketing/shared/Company/Trends/Sustainability/Detail/Documents/SustainabilityRatingMethodology2019.pdf?cid=AEM\\_RED0016](https://www.morningstar.com/content/dam/marketing/shared/Company/Trends/Sustainability/Detail/Documents/SustainabilityRatingMethodology2019.pdf?cid=AEM_RED0016)

**Morningstar Rating™:**

The Morningstar Rating™ for funds, or "star rating", is calculated for managed products (including mutual funds, variable annuity and variable life subaccounts, exchange-traded funds, closed-end funds, and separate accounts) with at least a three-year history. Exchange-traded funds and open-ended mutual funds are considered a single population for comparative purposes. It is calculated based on a Morningstar Risk-Adjusted Return measure that accounts for variation in a managed product's monthly excess performance, placing more emphasis on downward variations and rewarding consistent performance. The top 10% of products in each product category receive 5 stars, the next 22.5% receive 4 stars, the next 35% receive 3 stars, the next 22.5% receive 2 stars, and the bottom 10% receive 1 star. The Overall Morningstar Rating for a managed product is derived from a weighted average of the performance figures associated with its three-, five-, and 10-year (if applicable) Morningstar Rating metrics. The weights are: 100% three-year rating for 36-59 months of total returns, 60% five-year rating/40% three-year rating for 60-119 months of total returns, and 50% 10-year rating/30% five-year rating/20% three-year rating for 120 or more months of total returns. While the 10-year overall star rating formula seems to give the most weight to the 10-year period, the most recent three-year period actually has the greatest impact because it is included in all three rating periods.